



rodam

---

Kollektion



Gegenständen  
Gestalt geben heißt,  
Gedanken und Ideen  
sichtbar und  
begreifbar machen.

---

Holz als Lebensform



## Inhalt

---

- 04 Das Unternehmen – 65 Jahre RODAM
- 06 Domus – unser Tischsystem
- 14 Passion
- 16 Avigo – R15
- 18 Campa – R15
- 20 Edge
- 22 Kara – R15
- 24 Regalsystem Sigma
- 32 Kontakt

## RODAM

### Die Zukunft kommt aus der Vergangenheit

Unsere Möbelmanufaktur wurde 1952 gegründet und entwickelte sich kontinuierlich in drei Generationen aus kleinsten Anfängen zu einem anerkannten und leistungsfähigen Unternehmen mit viel Liebe zum Detail und Produkt.


Hervorragendes Ingenieurwissen ermöglicht die Umsetzung des eigenen Anspruchs:

Dieses Know-how ist die Voraussetzung um Tische bis zu 390 cm durchbiegefrei und belastungsfähig zu konstruieren. Deshalb sind unsere innovativen Auszugstechniken unser Alleinstellungsmerkmal für neues, bisher nicht umsetzbares Design.

Mit unseren modernsten Auszugstechniken und schlanken Tischplatten machten wir den ersten Schritt in eine neue Design Ära.

RODAM Möbel folgen keinen Trends, sie setzen sie.

Ein großer Anspruch kommt zurück: Der unbedingte Wunsch nach Qualität. RODAM Produkte sind deshalb zu 100 % Made in Germany und setzen höchste Standards im Bereich des Möbelbaus. Wir fertigen aus einer Hand. Es geht uns um Qualität, um die Schönheit des Handwerks und darum, intelligente Möbel zu gestalten, die man täglich benutzen und gern um sich haben möchte.



Was kennzeichnet unsere Produkte?

Sie sind langlebig und wertig. Sie sind formschön und intelligent, flexibel und ermöglichen Gestaltungsvielfalt. Daher ist unsere außergewöhnliche Qualität das Markenzeichen und die Anerkennung für unsere Möbel, die in ganz Deutschland, Europa und mittlerweile auch in Übersee vertrieben werden.

So geht Design, Qualität, Perfektion.



## Innovation und Design

---



## Domus Unser neues Tischsystem

---

Die filigrane Tischplatte scheint zu schweben.

Optisch zeigt sich das Domus System vielseitig.

Wir entwickeln nahezu unsichtbare Technik in bestechend schönem Design.

Acht verschiedene Untergestelle bieten zahlreiche Kombinationsmöglichkeiten. Sie haben die Wahl! Kombinieren Sie das gewählte Untergestell mit einer rechteckigen oder ovalen Tischplatte, unserer Superellipse.

Dann wählen Sie für Ihren Tisch eines unserer drei innovativen Auszugssysteme, alle auf höchstem technischen Niveau.

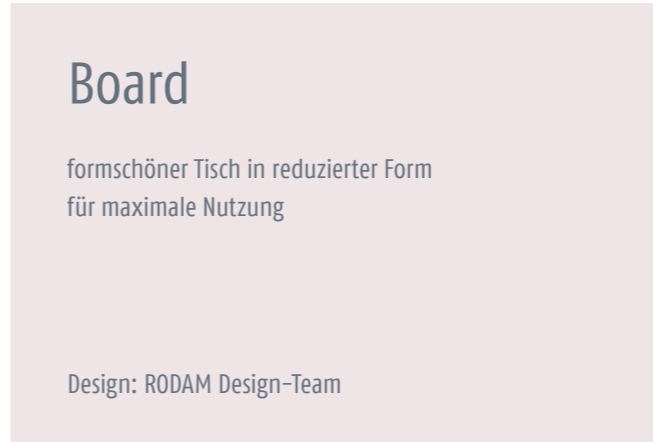
# Domus – alle Untergestelle auf einen Blick



## Aslant

stark – persönliches Statement in Holz

Design: Klaus Brettner



## Board

formschöner Tisch in reduzierter Form für maximale Nutzung

Design: RODAM Design-Team



## Bent U

Gern modern? mit Glamourfaktor und Extravaganz pures Formenspiel mit raffinierter Linienführung

Design: designschneider berlin



## Plain

flexibel kombinierbar – und doch mit eigenem Charakter

Design: RODAM Design-Team



## Cross

gekonnt verbunden: ländlicher Charme und Modernität

Design: Ideenfische



## Steelwing

überzeugendes Design mit klarem Profil funktional, modern und stimmig

Design: RODAM Design-Team



## Chris

Die vornehme Zurückhaltung der Form überzeugt.

Design: RODAM Design-Team



## Woodwing

formal, linear, einzigartig Holz pur ...

Design: RODAM Design-Team

# Die drei Domus Auszugssysteme

Eine geniale Ingenieurleistung!  
Von RODAM entwickelt.



## Slider:

Wunderbar einfach!

Die ausgesprochen leicht per Hand weggleitende Tischplatte lässt mittels Synchronbeschlag den Auszugsmechanismus erscheinen.

Ein einziger weiterer Handgriff – und der Tisch ist um einen Meter verlängert.



## Automatik:

Sie erleben den höchstmöglichen Bedienkomfort eines Funktionstisches!

Durch einseitiges Ziehen an der Tischplatte ermöglicht der Synchronbeschlag die spielend leichte Verlängerung des Tisches ohne Wechsel der Position und weiterer Arbeitsschritte. – Fast wie von selbst!



Domus

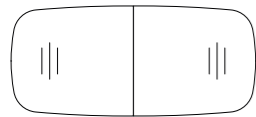
## Zwei Klappen:

Wie lang hätten Sie es gern?  
Wahlweise zwei oder vier echte Plätze  
können dazu gewonnen werden, wobei  
der Tisch durch die besondere Beschlags-  
technik immer mittelfest bleibt.  
Alle notwendigen Verriegelungsvorgänge  
erfolgen mittels Magnet.  
Einzigartiger Bedienkomfort gepaart mit  
ausserordentlicher Flexibilität.



12

## Unsere Tischplattenformen:



Superellipse  
Maserverlauf: quer



rechteckige Tischplatte  
Maserverlauf: quer



rechteckige Tischplatte  
Maserverlauf: längs





14

Design: designschneider berlin

## Passion

### Vorhang auf für unseren Neuen!

Passion lässt den besonderen handwerklichen Details den Vortritt. Die an den Ecken sich verjüngende Tischplatte scheint zu schweben. Sofort fallen Harmonie, Eleganz und Formschönheit dieses Designs ins Auge.

RODAMs handwerkliche und technische Präzision verwirklicht eine Ausführung in optischer sowie technischer Hochkultur. Die intelligente Auszugstechnik ermöglicht eine mühelose Verlängerung des Tisches bis auf auf 350 cm.

Der Maserverlauf der Tischplatte – längs oder quer – ist frei wählbar. Ausgesuchte Hölzer, ob Nussbaum oder Eiche, verleihen ihm eine zusätzliche exklusive Ausstrahlung.



15







**Avigo – R15**  
 Verborgene Qualitäten in zeitloser  
 Gestaltungsperfektion

Design: RODAM Design-Team



Avigo – R15 – RODAMs „Größter“ bringt es mit seinen zwei bzw. drei Klappauszügen auf eine maximale Länge von 390 cm und gewährleistet bei nahezu unsichtbarer Auszugstechnik in allen ausgezogenen Stadien extreme Stabilität.

Das ist eine neue Dimension für höchste Ansprüche an Verarbeitung und Handhabung.

RODAM zeigt, was möglich ist. Für eine lange Tafel mit viel Platz für Freunde und Familie ist Avigo – R15 mit seinem ruhigen gradlinigen Design einfach unvergleichlich.



## Campa – R15

Ungewöhnlich formschön



Weiche Formen und Rundungen sowie eine „schwebende“, besonders leicht wirkende Tischplatte zeichnen das Modell Campa – R15 aus. Sie wirkt fast wie aufgelegt. Die abgerundeten Kanten betonen die elegante Optik und machen ihn zu einem echten Handschmeichler mit sanften Konturen.

Trotz seiner Auszugslänge von bis zu 390 cm wirkt Campa – R15 äußerst filigran und leicht. Ein erstklassiger Tisch für Menschen und Räume, die das Besondere mögen.



Design: designschneider berlin

Edge

## Edge Allrounder mit Klasse

Edge ist RODAMs stets begehrter Stollentischklassiker. Sein dynamisches zeitloses Design macht ihn zu einem Möbel für jeden Lebensraum. Durch seine Proportionen wirkt er im Gesamtbild leicht und doch charakterstark. Ein Highlight, dessen Form durch die individuelle Holzwahl noch stärker zum Ausdruck kommt.



20



21

Design: RODAM Design-Team

## Kara – R15

### Klare Linien und minimalistische Materialstärken

Dieser Tisch wurde von moderner Architektur inspiriert und hat sich innerhalb kurzer Zeit seinen Platz als Aufsteiger in der RODAM Tischkollektion verschafft. Er überzeugt mit sehr schlanken Beinen, einer extrem schlanken Tischplatte, hoher Stabilität trotz feiner Linien, einer klaren ausdrucksstarken Optik – und vor allem: Variantenreichtum.

Erhältlich ist Kara – R15 mit einer Platte in Quer- oder Längsmaserung, mit Edelstahlstollen oder in der Ausführung als Kara – R15 light mit noch schlankeren Stollen.

Ein bestechend formschöner Tisch in reduzierter Form für maximale Nutzung.



## Sigma Regalsystem Formschön und individuell

Aufgeräumt und inspirierend – die große Gestaltungsfreiheit

Dieses Schrankprogramm ist so individuell und vielseitig wie die Menschen selbst. Planen Sie ganz nach Ihren Wünschen.

Ob wandhängend, auf einem Sockel oder in Kombination mit Regalen... jedes Sigma Möbel wird durch die Vielzahl an Kombinationsmöglichkeiten zu einem Unikat.

Wir ermöglichen Ihnen Planungs- und Gestaltungsvielfalt durch unser

individuelles, für Sie maßgeschneidertes Planungsprogramm.

Ein feinabgestimmtes Raster ermöglicht die uneingeschränkte Berücksichtigung Ihrer räumlichen Gegebenheiten, wie bei einer Maßanfertigung, jedoch mit der Einfachheit und Effizienz eines Planungsprogramms.

Sigma, ein Regalsystem, das klar durchdacht ist. Lassen Sie sich begeistern!

## Perfektion in Harmonie & Funktion

Fein, massiv, flexibel, konturiert, einfalls-  
reich, strukturierend, frei – all das ist Sigma  
und noch viel mehr.

Wählen Sie aus der nuancenreichen  
Palette der Holzarten und Oberflächen.

Offene Fächer werden durch Drehtüren,  
Schubladen oder Klappen ergänzt. Diese  
sind wahlweise mit Massivholz-, Lack-  
oder Glasfronten erhältlich. So entsteht für  
Sie eine ganz persönliche Ästhetik. Präzise  
ausgeführt und perfekt verarbeitet.

Gestalten Sie nach Ihren Wünschen oder las-  
sen Sie sich von unseren Designs inspirieren.





## Klare Linien und zeitloses Design

Die farbigen Fronten aus satiniertem Glas bringen stilvoll Farbe ins Leben. In Kombination mit den schlichten oder individuell gestalteten Glasoberflächen kann Holz seinen ganzen Charme entfalten.

Besonderes Gestaltungselement des Sigma Systems ist eine feine, sechs oder zehn Millimeter starke vordere Sichtkante, die dem Möbel eine besonders leichte und moderne Ausstrahlung verleiht.

Je nach Wahl der Funktionselemente kann diese zum Beispiel bei Schubladenelementen entfallen.

Die Regale oder offene Fächer können sanft beleuchtet werden.

Diese Vielfalt der Kombinationsmöglichkeiten verwandelt das Regalsystem in ein Multitalent.

Schwebestand – hängende Schrankmodule schaffen Stauraum ohne zu beschweren.

Die Farbe der Glasoberflächen kann frei gewählt werden und passt sich so optimal Ihrem Wohnkonzept an.



# RODAM

Kreative Vielfalt in Form und Funktion



Unikate für Individualisten





RODAM GmbH

Münsterstraße 58  
48624 Schöppingen  
Telefon +49 (0) 2555 8680  
info@rodam.de

[www.rodam.de](http://www.rodam.de)

Alle Angaben in diesem Katalog entsprechen dem Zeitpunkt der Drucklegung. Spätere Änderungen vorbehalten. Die Farbwiedergabe der Produkte kann vom Original abweichen und dient somit nicht als Referenz.