

25 | ERFOLG  
JAHRE | D E R  
RAUM | R A U M  
PLUS | Z E I T  
BEWEGT



raumplus





## INNENSYSTEME – INDIVIDUELL ZUSAMMENGESTELLT UND AUF MASS GEFERTIGT

## INTERIOR SYSTEMS – INDIVIDUALLY DESIGNED AND BUILT TO YOUR SPECIFICATIONS

■ Die **raumplus**-Innensysteme: Hier manifestieren sich Ordnung und Funktion, hier muss sich beweisen, dass die elegante Hülle nicht bloße Fassade bleibt. Angefangen bei unserem preisgekrönten Premiumprodukt Cornice, dem flexiblen Stollensystem Uno, dem designorientierten Legno über das Basismodell Ecoline bis hin zu unserem Stauraum-Wunder Rima zeigen wir Ihnen hier, was sich alles hinter einer Gleittür verbergen kann.

### DAS PRINZIP DES INNENSYSTEMS

04\_ ALLGEMEINES  
UND WISSENSWERTES

### EINSATZ UND MÖGLICHKEITEN

06\_ EINBAUSCHRANK / NICHE  
06\_ ECKLÖSUNG  
06\_ BEGEHBARER SCHRANK  
06\_ DACHSCHRÄGE

### DIE INNENSYSTEME

08\_ CORNICE  
12\_ UNO  
16\_ LEGNO  
20\_ ECOLINE  
24\_ RIMA

### INNENSYSTEM-ANWENDUNGEN

28\_ UNSERE EMPFEHLUNGEN  
UND INSPIRATIONEN

### GESTALTUNGSMÖGLICHKEITEN UND ZUBEHÖR

... für Ihr Innensystem finden Sie ab Seite 32

■ The **raumplus** interior systems: Here is where order and functionality take center stage; the elegant shell must prove that it isn't merely a facade. Beginning with our prize-winning premium product »Cornice«, the flexible gallery system »Uno«, the design-oriented »Legno«, through to the basic model »Ecoline«, and our storage room miracle »Rima«, here we'll show you what all can be hidden behind a sliding door.

### THE INTERIOR SYSTEM PRINCIPLE

04\_ GENERAL AND  
IMPORTANT INFORMATION

### USE AND OPTIONS

06\_ BUILT-IN CLOSET / NICHE  
06\_ CORNER SOLUTION  
06\_ WALK-IN CLOSET  
06\_ SLOPED CEILING

### THE INTERIOR SYSTEMS

08\_ »CORNICE«  
12\_ »UNO«  
16\_ »LEGNO«  
20\_ »ECOLINE«  
24\_ »RIMA«

### INTERIOR SYSTEM APPLICATIONS

28\_ OUR RECOMMENDATIONS  
AND INSPIRATIONS

### DESIGN OPTIONS AND ACCESSORIES

... for your interior system are shown starting on page 32

## ALLGEMEINES UND WISSENSWERTES\_ BAUARTEN

### GENERAL AND IMPORTANT INFORMATION\_ DESIGNS

■ Grundsätzlich können Sie bei unseren Innensystemen zwischen verschiedenen Bauweisen wählen: der Rahmen-Bauweise (Abb. 1\_), der Stollen-Bauweise (Abb. 2\_) und der Korpus-Bauweise (Abb. 3\_, 4\_ und 5\_).

Welches Innensystem eignet sich nun am besten? Eine Frage, die nur im Zusammenhang mit der konkreten Raumsituation zu beantworten ist. Ihr **raumplus**-Fachhändler findet für Sie die optimale Lösung.

**1\_ Innensystem Cornice\_** Elementbreiten von bis zu zwei Metern, kombiniert mit einer filigranen Rahmenkonstruktion, das sind die Hauptaugenmerke des preisgekrönten Innensystems

**2\_ Innensystem Uno\_** fügt sich durch das elegante Konstruktionsprinzip besonders einfach in jede Raumsituation ein und ist auch nachträglich noch äußerst variabel

**3\_ Innensystem Legno\_** eine klassische und elegante Stauraumlösung, bei der der Anspruch an Aussehen, Design und Funktion im Vordergrund steht

**4\_ Innensystem Ecoline\_** preiswert und dennoch zugeschnitten auf die räumlichen Gegebenheiten, individuelle Details (wie zum Beispiel die standardmäßige Fußleistenausparung) lassen den Einsatz in nahezu jeder Raumsituation zu

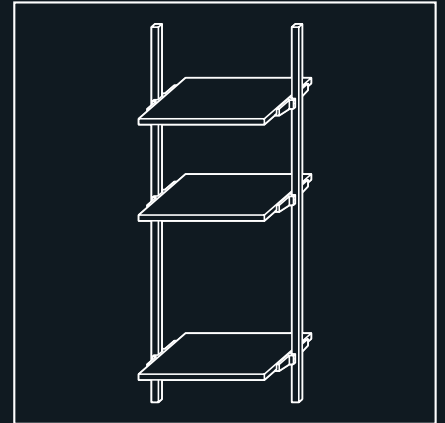
**5\_ Innensystem Rima\_** intelligente Lösung auf engstem Raum: die verschiebbaren Schrankelemente erhöhen die Lagerkapazität, ohne dabei den Zugriff auf den Stauraum dahinter zu verbauen

■ With our interior systems, you can in principle choose from various designs: the frame design (fig. 1\_), the leg and rail design (fig. 2\_), and the classic cabinet design (figs. 3\_, 4\_ and 5\_).


This is a question that can only be answered by looking at your individual room situation. Your **raumplus** dealer will help you find the ideal solution.




1\_



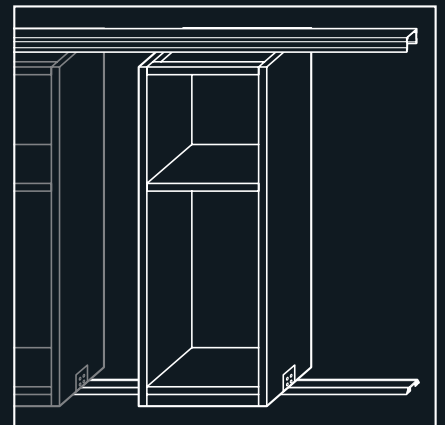
2\_



3\_



4\_



5\_

**1\_ The »Cornice« interior system\_** the main features of this prize-winning interior system include elements with widths of up to two meters, combined with a delicate frame design

**2\_ The »Uno« interior system\_** fits especially easily in every room situation thanks to its elegant design principles and can also be modified extensively after installation

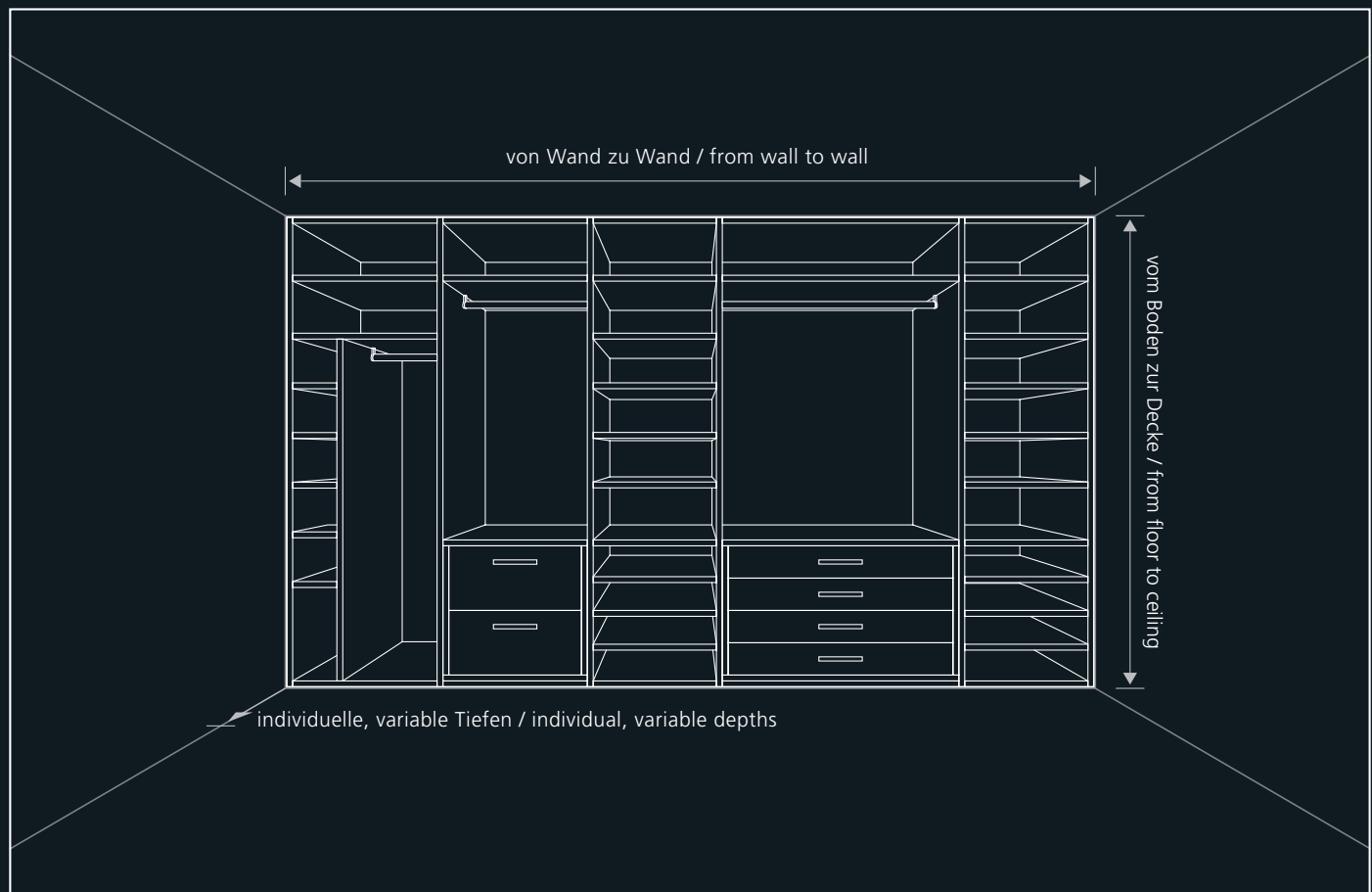
**3\_ The »Legno« interior system\_** a classic and elegant storage area solution that puts the emphasis on appearance, design and functionality

**4\_ The »Ecoline« interior system\_** is cost-effective, yet tailored to the structure of the space; individual details (such as the standard baseboard recess) allow installation in almost any room situation

**5\_ The »Rima« interior system\_** an intelligent solution for tight spaces: the adjustable closet components increase storage capacity without obstructing access to the storage space behind

## ALLGEMEINES UND WISSENSWERTES\_ MASSGEFERTIGT

## GENERAL AND IMPORTANT INFORMATION\_ CUSTOM MADE



1\_

■ **raumplus** ist Wohnkomfort nach Maß! Ein **raumplus**-Einbauschränk wird immer passgenau für Ihre Raumsituation angefertigt. Ob von Wand zu Wand, vom Boden bis zur Decke oder als raumunabhängige Anwendung. Kurz gesagt: **raumplus** passt in jeden Raum und in jede Nische. Entsprechend werden auch die **raumplus**-Innensysteme nach Maß gefertigt. Bis zu einer Höhe von drei Metern und einer Elementbreite von bis zu zwei Metern lässt sich zum Beispiel das Innensystem Cornice problemlos produzieren und installieren.

Bei Fragen zu Maßen, Technik und Design, aber auch zu Sonderlösungen, berät Sie Ihr **raumplus**-Fachhändler gerne umfassend. Dort kommen Sie auch in den Genuss (dank fotorealistic 3-D-Darstellungen unserer Planungssoftware), Ihr künftiges Innensystem so betrachten zu können, wie es später in Ihrem Zuhause aussehen wird.

**1\_ Abmessungsvarianten für Innensystem-Anwendungen\_ maximale Freiheit in der Gestaltung Ihres Einbaus**

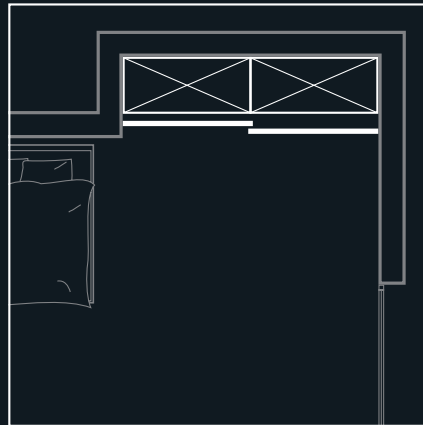
■ **raumplus** is custom living comfort! **raumplus** built-in closets are always custom made for your individual room situation. Whether it's from wall to wall or from floor to ceiling, or in a space-independent application. In short: **raumplus** fits into every space and every niche. Accordingly, **raumplus** interior systems are produced to your dimensions. For example, the »Cornice« interior system can be easily produced and installed up to a height of three meters and with an element width of up to two meters.

Your **raumplus** dealer will be pleased to consult extensively with you on questions of dimensions, technical details and design, and even custom solutions. While there, you can also enjoy seeing how your future interior system will look in your home (thanks to our photo-realistic 3D planning software).

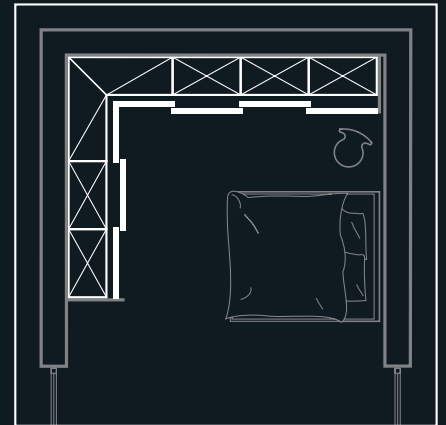
**1\_ A range of dimensions for interior systems\_ maximum freedom when designing your installation**

## EINSATZ UND MÖGLICHKEITEN

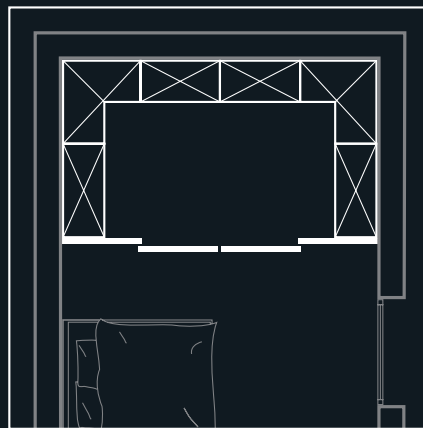
### USE AND OPTIONS



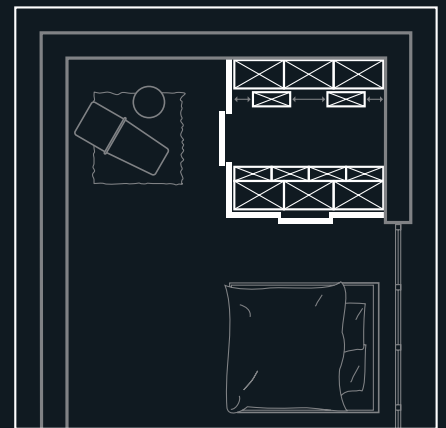
1\_



2\_



3\_



4\_

■ Die **raumplus**-Systeme sind vielseitig einsetzbar. Ob als korpusunabhängige oder deckenhohe Schranklösung – mit unseren korpusunabhängigen Gleittüren und individuell planbaren Innensystemen gewinnen Sie nahezu unbegrenzte Möglichkeiten der individuellen Raumgestaltung, und zwar vom Boden bis zur Decke und von Wand zu Wand oder aber auch als raumunabhängige Anwendung. Unsere Gleittür-Anlagen und Innensysteme sind stets Anfertigungen nach Maß für Ihre Räume und Vorstellungen.

Die Standard-Anwendung ist sicherlich die eines Schranksystems, also die Kombination von Gleittüren und Innensystem. Wir von **raumplus** sind allerdings der Meinung, dass wir unsere Innensysteme durch ununterbrochene Weiterentwicklung auf einen Stand gebracht haben, dass sie sowohl aus funktionalen, aber besonders auch aus optischen Gründen zur Raumgestaltung beitragen können. Wie die Innensysteme auch ohne Gleittüren wohnliche Atmosphäre schaffen können, sehen Sie auf den folgenden Seiten dieser Broschüre...

**1\_ Einbauschränk / Nische\_** das klassische Beispiel für die Anwendung des Schranksystems: Ein kleiner Raumteil wird durch eine Gleittürfront abgetrennt und mittels Innensystem zu einem sinnvollen Stauraum umgewandelt.

**2\_ Ecklösung\_** ein Beispiel für die besonderen Vorteile der Schranksysteme, speziell im Raumwinkel. Durch die Gleittür ist der Stauraum bis in den letzten Winkel nutzbar und auch die Innensysteme bieten durch raffinierte Ecklösungen eine maximale Ausschöpfung der Nutzfläche.

**3\_ Begehbarer Schränk\_** die großzügige Variante des Einbauschranks, besonders sinnvoll als Kleiderschränk.

**4\_ Begehbarer Schränk / Raumkubus\_** die Raum-im-Raum-Lösung des Einbauschranks, wenn nur ein Teil des Raumes in Beschlag genommen werden soll. Der Raumkubus kann zweiseitig freistehend gefertigt werden.

**5\_ Dachschräge\_** der größte Vorteil der Gleittür gegenüber herkömmlichen Lösungen ist der Einsatz in der Dachschräge. Die hohe Stabilität wird hierbei durch eine eigens für diese Anwendung entwickelte Schrägtürführung gewährleistet. Das Innensystem verwandelt den Raum hinter den Türen uneingeschränkt in Stauraum.

**6\_ Detail Schrägtürführungsschiene\_** Anbringung am Innensystem

**7\_ Detail Schrägtürführungsschiene\_** in Weiß oder Silber erhältlich



5\_



6\_



7\_

■ **raumplus** products can be used in a wide range of ways. Whether your closet solution is frame-independent or ceiling height – our frame-independent sliding doors and individually laid-out interior systems give you virtually unlimited ways to design your space the way you want, from floor to ceiling and from wall to wall, or in a space-independent application. Our sliding door systems and interior systems are always custom-produced to the dimensions of your space and in accordance with your design ideas.

The standard application of these products is certainly as part of a closet system, that is, the combination of sliding doors and an interior system. At **raumplus**, we do however believe that through continuous product development, our interior systems have reached a level where they can make both functional and visual contributions to the design of rooms. On the following pages of this brochure, you can see how even interior systems without sliding doors can make you feel at home or can create an appealing atmosphere...

**1\_ Built-in closet / niche\_** the classic example of how the closet system is used: A small part of the room is divided off using a sliding door in front, while the interior system turns it into an organized storage space.

**2\_ Corner solution\_** an example of the special advantages of closet systems, especially in corners. The sliding door allows you to access every inch of the storage space; with the help of sophisticated corner solutions, the interior systems also contribute to maximum utilization of the usable area.

**3\_ Walk-in closet\_** the spacious variation on the built-in closet, particularly suited for use as a clothing closet.

**4\_ Walk-in closet / room cube\_** the room-in-a-room, built-in closet solution for situations where only a part of the room can be used. The room cube can be produced so that it is freestanding on two sides.

**5\_ Sloped ceiling\_** the main advantage of sliding doors over traditional solutions is that sliding doors can be used in areas with a sloped ceiling. A guiding track for angled doors developed specifically for this application ensures a high degree of stability. The interior system transforms the space behind the doors into unlimited storage space.

**6\_ Detail of guiding track for angled door\_** installation as part of an interior system

**7\_ Detail of guiding track for angled door\_** available in White or Silver





25  
JAHRE  
PLUS  
ERFOLG  
DRAUßEN  
UND  
ZEIT  
BEWEGT

*Innensystem Cornice - filigran und mit besonderer Note  
liebervoll gestaltete Details sorgen für optischen Hochgenuss*



**INNENSYSTEM CORNICE**  
**INTERIOR SYSTEM »CORNICE«**



1\_



2\_

<span style="color: orange;">■</span> <b>Raumlösungen</b> <span style="color: red;">■</span> <b>Room solutions</b>	
Ecklösung Corner solution	<input checked="" type="checkbox"/>
Seitliche Dachschräge Side sloped ceiling	<input type="checkbox"/>
Dachschräge nach hinten Rear sloped ceiling	<input type="checkbox"/>
Begehbarer Schrank Walk-in closet	<input checked="" type="checkbox"/>
Einbauschränk / Nische Built-in closet / niche	<input checked="" type="checkbox"/>

10\_11

möglich  
possible

nicht möglich  
not possible

■ Cornice ist das preisgekrönte Innensystem von **raumplus**, das mit seinen Elementbreiten von bis zu zwei Metern – bei einer filigranen Rahmenkonstruktion bis zu einer Höhe von drei Metern – individuelles Wohndesign auf Maß gefertigt ermöglicht. Die Fachböden erscheinen beispielsweise als »freischwebend«, durch die nahezu unsichtbare, eingelassene Fachbodenaufhängung. Nicht nur dieses Detail sorgt beim Nutzer für einen optischen Hochgenuss.

Perfektion in Design, Qualität im Detail, mit exzellent aufeinander abgestimmten Materialien und vielen liebevoll durchdachten und ausgearbeiteten Accessoires. So verleiht dieses Innensystem Ihrem Zuhause die besondere Note und bringt Komfort in Ihren Alltag.

**Bild Seite 08 – 09\_**  
**Innensystem Cornice\_** als Ecklösung  
**Oberfläche\_** Schichtstoff Douglas 381

**1\_ Detail Kleiderstange rund\_** mit Kunststofflisene, für die Befestigung an den Rahmen (optional auch als Eckkleiderstange erhältlich)

**2\_ Detail Kommode\_** Sonderausführung mit Kronenaufsatz

**3–5\_ Drehregal\_** die charmante Lösung für die Ecke: drehbares Regalmodul (lieferbar mit vier oder neun Fachböden, auch für die gerade Innensystem-Anwendung erhältlich) mit rückseitigem Ankleidespiegel – das ist Stauraumgewinn im Handumdrehen!

Was Cornice darüber hinaus noch bietet, wie z. B. die Vielfalt an möglichen Oberflächen, die erhältlichen Schubkastenvarianten und Griffe sowie die Accessoires, finden Sie im Kapitel »Gestaltungsmöglichkeiten und Zubehör« ab Seite 32.



3\_



4\_



5\_



**Innensystem Cornice\_** Design:  
Burkhard Heß und Gerhard Bernhold

**Interior system »Cornice«\_** design:  
Burkhard Heß and Gerhard Bernhold

■ »Cornice« is a prize-winning interior system by **raumplus**. With element widths of up to two meters – with the delicate frame design up to three meters in height – it allows you to design your living space individually and customize it to your dimensions. For instance, the shelves appear to be »free floating« thanks to the virtually invisible, mounted shelf suspension. This isn't the only visual detail »Cornice« users will enjoy.

They will also appreciate perfection in design, quality in the details, masterfully combined materials and a wide range of lovingly crafted and elaborate accessories. This interior system gives your home special accents and makes your everyday life more comfortable.

**Image page 08 – 09\_**

**»Cornice« interior system\_** as corner solution

**Surface\_** Douglas 381 laminate

**1\_ Detail of round clothing rod\_** with synthetic pilaster strips for attachment to the frame (optional and also available as corner clothing rod)

**2\_ Detail of chest of drawers\_** custom installation with crown mounting

**3–5\_ Revolving shelf unit\_** the charming solution for corners: a revolving shelf unit (available with four or nine shelves, also available for use in a straight interior system) with a dressing mirror on the back – extra storage space in the blink of an eye!

»Cornice« offers even more, such as the wide range of surfaces, the different types of drawers and handles, as well as accessories; you will find all of this in the »Design options and accessories« section, which starts on page 32.






*Innensystem Uno - für all die Lebensräume, in denen Sie die Leichtigkeit des Seins zum Prinzip machen wollen*





# INNENSYSTEM UNO

## INTERIOR SYSTEM »UNO«



1\_

2\_

<span style="color: orange;">■</span> <b>Raumlösungen</b> <span style="color: red;">■</span> <b>Room solutions</b>	
Ecklösung Corner solution	<input checked="" type="checkbox"/>
Seitliche Dachschräge Side sloped ceiling	<input checked="" type="checkbox"/>
Dachschräge nach hinten Rear sloped ceiling	<input checked="" type="checkbox"/>
Begehbarer Schrank Walk-in closet	<input checked="" type="checkbox"/>
Einbauschränk / Nische Built-in closet / niche	<input checked="" type="checkbox"/>

■ Uno ist das Innensystem, mit dem italienisches Flair Einzug in Ihre Wohnung erhält. Zudem fügt sich dieses Innensystem – dank des eleganten Konstruktionsprinzips – besonders einfach in jede Raumsituation ein und bietet somit ein hohes Maß an Funktionalität und Anpassungsfähigkeit. Ganz gleich also, welchen Raum mit welchen Begebenheiten Sie mit Ihrer Wunsch-Anwendung verschönern möchten, Uno macht sie dank seiner nahezu unbegrenzten Möglichkeiten realisierbar!

Ein ideales Innensystem also für all die Lebensräume, in denen Sie die Leichtigkeit des Seins zum Prinzip machen wollen.

### Bild Seite 12 – 13\_

**Innensystem Uno\_** als begehbarer Kleiderschrank und Ecklösung

**Oberfläche\_** Weiß-Dekor Platinweiß

**1\_ Detail Schubkastenkorpus\_** mit Griff: Bügel-Flach

**2\_ Detail Kleiderstange rund\_** mit Kunststofflisene, für die Befestigung an den Trägerprofilen

**3\_ Accessoire Kleiderbügel ausziehbar\_** bei Nichtgebrauch verschwindet er dezent im Inneren des Fachbodens

**4\_ Höhenverstellung\_** durch die in der Höhe flexibel verstellbare Konstruktion sind unebene Böden kein Problem

**5\_ L-Träger\_** zur Aufnahme von Fachböden und Schubkastenkorpusen (bei Letzteren werden zur Befestigung zusätzlich Universalträger benötigt)

Was Uno darüber hinaus noch bietet, wie z. B. die Vielfalt an möglichen Oberflächen, die erhältlichen Schubkastenvarianten und Griffe sowie die Accessoires, finden Sie im Kapitel »Gestaltungsmöglichkeiten und Zubehör« ab Seite 32.

möglich  
possible

nicht möglich  
not possible



3\_



4\_



5\_

■ »Uno« is an interior system that lends your living space Italian flair. Moreover, thanks to its elegant design, this interior system fits exceptionally well in every room situation, offering great functionality and adaptability. Thanks to the virtually unlimited ways you can use it, »Uno« lets you beautify any space, with any structural qualities, in the way that is ideal for you!

It is an ideal interior system for all living spaces where you want to make the lightness of being the guiding principle.

#### Image page 12 – 13\_

»Uno« interior system\_ as a walk-in clothing closet and corner solution

Surface\_ white decor Platinum White

1\_ Detail of chest of drawers\_ with handle: bow-type flat

2\_ Detail of round clothing rod\_ rubber strip inlay for attachment to the connection profiles

3\_ Accessory: pull-out clothing hanger rack\_ when not in use, it retracts into the shelf

4\_ Height adjustment\_ uneven floors aren't a problem since the flexible design allows for height adjustments

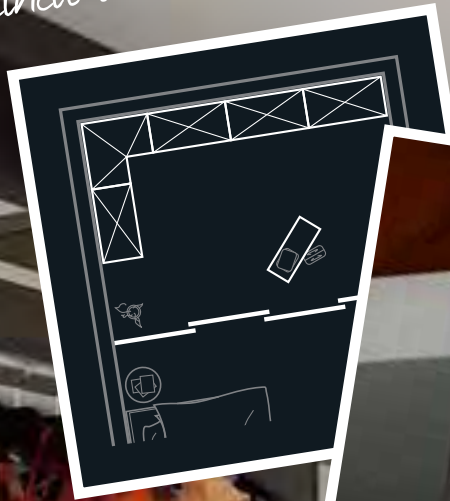
5\_ L-bracket\_ to accommodate shelves and chests of drawers (for the latter, universal brackets will also be required)

»Uno« offers even more, such as the wide range of surfaces, the different types of drawers and handles, as well as accessories; you will find all of this in the »Design options and accessories« section, which starts on page 32.



*Innensystem Legno - geradlinig und designorientiert  
viel Gestaltungsfreiheit durch Material-Mix*

25 JAHRE PLUS  
ERFOLG  
DRAUßEN  
UND  
ZEIT  
BEWEGT







# INNENSYSTEM LEGNO

## INTERIOR SYSTEM »LEGNO«



1\_



2\_



3\_

<span style="color: orange;">■</span> <b>Raumlösungen</b>	
<span style="color: red;">■</span> <b>Room solutions</b>	
Ecklösung Corner solution	<input checked="" type="checkbox"/>
Seitliche Dachschräge Side sloped ceiling	<input checked="" type="checkbox"/>
Dachschräge nach hinten Rear sloped ceiling	<input checked="" type="checkbox"/>
Begehbarer Schrank Walk-in closet	<input checked="" type="checkbox"/>
Einbauschränk / Nische Built-in closet / niche	<input checked="" type="checkbox"/>

18\_19

möglich  
possible

nicht möglich  
not possible

■ Bei Legno hegt **raumplus** einen hohen Anspruch an Design und Individualität. Dieses Innensystem wird maßgefertigt und passt sich so bedingungslos an die jeweilige Raumsituation an.

Neben einer breiten Palette an Oberflächen ist bei Legno auch der Einsatz von Material-Mixen sowie der hochwertigen, italienischen Designoberflächen Urban Structures möglich. Eine Vielfalt an nützlichen und eleganten Accessoires runden zudem das Maximum an Gestaltungsmöglichkeit ab und sorgen für individuellen Komfort.

Ein weiteres Argument für Legno ist die Stabilität, die durch eine stärkere Materialdicke (im Vergleich zu unserem Innensystem Ecoline) der Seiten und Böden erreicht wird.

Wie es sich bei all unseren Innensystemen verhält, so passt sich auch Legno immer Ihren Bedürfnissen und Lebensphasen an. Es ist nachträglich immer auch veränder- und erweiterbar.

### Bild Seite 16 – 17\_

**Innensystem Legno\_** als Ecklösung **Oberfläche\_** Material-Mix, Urban Structures Fabric Sand und Fabric Schiefer

**1\_ Accessoire Schubkastenkorpus\_** mit Griff: Bügel-Flach

**2\_ Detail Kleiderstange rund\_** mit Kunststofflisene (für das geräuschlose Gleiten des Kleiderbügels auf der Kleiderstange), für die Befestigung unter dem Einlegeboden

**3\_ Detail Kleiderstangeneckverbinder\_** Verbindung der Eckkleiderstange, für die Befestigung unter dem Eckboden

**4\_ Accessoire Facheinteilung\_** zum Einhängen zwischen zwei Seiten (optional auch mit neun Fächern erhältlich)

**5\_ Detail Ecklösung\_** Eckböden werden aus einem Stück gefertigt

**6\_ Accessoire Anziehbänk\_** als praktische Ergänzung zum Innensystem Legno

Was Legno darüber hinaus noch bietet, wie z. B. die Vielfalt an möglichen Oberflächen, die erhältlichen Schubkastenvarianten und Griffe sowie die Accessoires, finden Sie im Kapitel »Gestaltungsmöglichkeiten und Zubehör« ab Seite 32.



4\_

■ With the »Legno« system, **raumplus** meets high standards when it comes to design and individuality. This interior system is custom-built, so it will fit in your room situation without compromise.

In addition to a broad palette of surfaces, »Legno« also allows for a mix of different materials as well as the use of the Italian designer surfaces »Urban Structures«. A wide range of useful and elegant accessories are available, ensuring you have the greatest number of design options and guaranteeing your individual comfort.

Another reason to choose »Legno« is its stability, provided by increased material thickness (as compared to our »Ecoline« interior system) on the sides and shelves.

Just like all of our interior systems, »Legno« always adapts to your needs and changing life phases. It can always be modified and expanded after installation.

#### Image page 16 – 17\_

»Legno« interior system\_ as corner solution

Surface\_ range of materials, »Urban Structures« Fabric Sand and Fabric Slate

1\_ Chest of drawers accessory\_ with handle: bow-type flat


2\_ Detail of round clothing rod\_ rubber strip inlay (so that hangers slide silently along the rod) for attachment under the shelf

3\_ Detail of round clothing rod corner connector\_ connection of the corner clothing rod, for attachment under the corner shelf

4\_ Accessory: compartment partition\_ to hang between two sides (also available with nine compartments)

5\_ Detail of corner solution\_ corner shelves are constructed from one piece of material

6\_ Accessory: dressing bench\_ serves as a practical complement to the »Legno« interior system



5\_



6\_

»Legno« offers even more, such as the wide range of surfaces, the different types of drawers and handles, as well as accessories; you will find all of this in the »Design options and accessories« section, which starts on page 32.








25  
JAHRE  
PLUS

ERFOLG  
DRAUM  
UND  
ZEIT  
BEWEGT

*Innensystem Ecoline - zugeschnitten auf die Anforderungen  
mit überzeugender Bandbreite an Variationsmöglichkeiten*



# INNENSYSTEM ECOLINE

## INTERIOR SYSTEM »ECOLINE«



2\_



3\_

1\_

<span style="color: orange;">■</span> <b>Raumlösungen</b> <span style="color: red;">■</span> <b>Room solutions</b>	
Ecklösung Corner solution	<input checked="" type="checkbox"/>
Seitliche Dachschräge Side sloped ceiling	<input checked="" type="checkbox"/>
Dachschräge nach hinten Rear sloped ceiling	<input checked="" type="checkbox"/>
Begehbarer Schrank Walk-in closet	<input checked="" type="checkbox"/>
Einbauschränk / Nische Built-in closet / niche	<input checked="" type="checkbox"/>

möglich  
possible

nicht möglich  
not possible

■ Ecoline ist das Einsteigerprogramm maßgefertigter Innensysteme von **raumplus**. Dieses Innensystem überzeugt durch die ausgesprochen erfreuliche Bandbreite an Variationsmöglichkeiten. Flexibilität und Funktionalität stehen bei diesem Innensystem im Vordergrund: Maßgenau an jede Raumsituation angepasst, bietet Ecoline mit den vielen nützlichen Accessoires jeden gewünschten Komfort.

Aufgrund seiner schlichten Geradlinigkeit ist Ecoline überall im Haus einsetzbar – ob Sie ein Innensystem unter der Dachschräge vorsehen, einen Einbauschränk, eine Lösung für die Zimmerecke suchen oder ein begehbaren Kleiderschrank Ihr Wunsch ist: Mit Ecoline nutzen Sie jeden Winkel Ihres Raumes.

**Bild Seite 20 – 21\_ Innensystem Ecoline\_** als begehbare Kleiderschrank und Ecklösung  
**Oberfläche\_** Weiß-Dekor Platinweiß

**1\_ Accessoire Kleiderlift ausklappbar\_** so wird auch Schrankraum in größeren Höhen raffiniert zum Aufhängen von Kleidungsstücken genutzt

**2\_ Accessoire Hosenauszug ES\_** eine praktische und attraktive Möglichkeit, um Hosen im Schrank aufzuhängen

**3\_ Detail Kleiderstange oval\_** für die Befestigung unter dem Einlegeboden (optional auch für die Befestigung an den Außen- bzw. Mittelseiten erhältlich)

**4\_ Accessoire Schuhhalter seitlich ausziehbar\_** platzsparende Lösung, um Schuhe in drei bzw. fünf in der Höhe verstellbaren Ebenen unterzubringen

**5\_ Detail Kantenmaterial Aluline\_** sorgt für ein optisches Highlight

**6\_ Detail Ecklösung\_** Eckböden werden aus einem Stück gefertigt

Was Ecoline darüber hinaus noch bietet, wie z. B. die Vielfalt an möglichen Oberflächen, die erhältlichen Schubkastenvarianten und Griffe sowie die Accessoires, finden Sie im Kapitel »Gestaltungsmöglichkeiten und Zubehör« ab Seite 32.



4\_



5\_



6\_

■ »Ecoline« is the ideal system for customers purchasing their first custom-built **raumplus** interior system. In particular, this interior system impresses with its huge range of available variations. This interior system excels in flexibility and functionality: Precisely adapted to the dimensions of any room situation, »Ecoline« and its many useful accessories offer all conceivable comforts.

Its uncomplicated straight lines make »Ecoline« a good choice for any part of the house – whether you're looking for an interior system under a sloped ceiling, a built-in closet, a solution for the corner of a room or a walk-in clothing closet. Get the most out of every inch of your space with »Ecoline«.

**Image page 20 – 21\_**

**»Ecoline« interior system\_** as a walk-in clothing closet and corner solution  
**Surface\_** white decor Platinum White

**1\_ Accessory: fold-out clothing lift\_**

a sophisticated way to use more of the higher closet space to hang clothing

**2\_ Accessory: Pull-out pants hanger ES\_**

a practical and attractive way to hang pants in your closet

**3\_ Detail oval clothing rod\_**

for attachment under the shelf (also available for attachment to the exterior and/or middle sides)

**4\_ Accessory: Pull-out (sideways) shoe rack\_**

a space-saving solution to store shoes on three or five levels; height can be adjusted

**5\_ Detail of Aluline edge material\_**

creates an optical highlight

**6\_ Detail of corner solution\_**

corner shelves are constructed from one piece of material

»Ecoline« offers even more, such as the wide range of surfaces, different types of drawers and handles, as well as accessories; you will find all of this in the »Design options and accessories« section, which starts on page 32.





*Innensystem Rima - verschiebbar und belastbar  
die intelligente Lösung für Stauraum auf engstem Raum*



# INNENSYSTEM RIMA

## INTERIOR SYSTEM »RIMA«



1\_

<span style="color: orange;">■</span> <b>Raumlösungen</b> <span style="color: red;">■</span> <b>Room solutions</b>	
Ecklösung Corner solution	<input type="checkbox"/>
Seitliche Dachschräge Side sloped ceiling	<input type="checkbox"/>
Dachschräge nach hinten Rear sloped ceiling	<input type="checkbox"/>
Begehbarer Schrank Walk-in closet	<input checked="" type="checkbox"/>
Einbauschränk / Nische Built-in closet / niche	<input checked="" type="checkbox"/>

26\_27

möglich  
possible

nicht möglich  
not possible

■ Rima ist die intelligente Lösung, dank derer selbst die kleinste Nische zum wahren Stauraum-Wunder wird. Kombiniert mit den Legno-Festelementen – als Einbauschränk oder begehbare Schrank – sorgen die verschiebbaren Schrankeinheiten von Rima mit einer Belastbarkeit von bis zu 260 kg pro Element zuzüglich des Eigengewichtes für eine optimale Ausnutzung des neu gewonnenen Stauraums auf engstem Raum. Für den Fall einer Kombination mit dem Innensystem Legno hat natürlich auch Rima eine Vielfalt an Oberflächen zur Auswahl, damit die beiden Innensysteme in Harmonie Ihren Wohnraum erstrahlen lassen. Wobei auch der eine oder andere Material-Mix sehr spannend sein kann – aber das ist Ihre ganz persönliche Design-Entscheidung!

### Bild Seite 24 – 25\_

**Kombination der Innensysteme Legno und Rima\_** als Nischenlösung, Innensystem Legno als Sonderausführung mit Sockel **Oberfläche\_** Weiß-Dekor Platinweiß

**1\_ Detail Bodenschiene\_** 2-läufig, aufgesetzt, geschlossen (hohe Tragfähigkeit durch optimierte Bodenschienengeometrie)  
**2\_ Detail Deckenschiene\_** 1-läufig

Was Rima darüber hinaus noch bietet, wie z. B. die Vielfalt an möglichen Oberflächen, finden Sie im Kapitel »Gestaltungsmöglichkeiten und Zubehör« ab Seite 32.





2\_

■ »Rima« is an intelligent solution that turns even the smallest niche into a veritable storage area miracle. When combined with the »Legno« fixed panels – as a built-in closet or walk-in closet – the adjustable »Rima« closet units provide load-bearing capacity of up to 260 kg per panel, plus its own weight; this ensures that you can take optimal advantage of the new storage space, despite its limited size. When combined with the »Legno« interior system, »Rima« offers a diverse range of surfaces so that both interior systems shine in harmony in your living space. A combination of materials can also work to great effect – but that is your own personal design decision!

**Image page 24 – 25\_**  
**Combination of the »Legno« and »Rima« interior systems\_** as a niche solution, »Legno« interior system as a custom-build with plinth  
**Surface\_** white decor Platinum White

**1\_ Detail of bottom track\_** 2-track, surface, closed (high load capacity thanks to optimal bottom track geometry)

**2\_ Detail of top track\_** 1-track

»Rima« offers even more, such as the wide range of surfaces; you will find all of them in the »Design options and accessories« section, which starts on page 32.

**INNENSYSTEM-ANWENDUNGEN\_ UNSERE EMPFEHLUNGEN UND INSPIRATIONEN**  
**INTERIOR SYSTEM APPLICATIONS\_ OUR RECOMMENDATIONS AND INSPIRATIONS**



<span style="color: #FF9900;">■</span> <b>Empfohlene Kleiderstangenhöhe</b> <span style="color: #CC0000;">■</span> <b>Recommended height of clothing rod</b>	
Mäntel Coats	1800 – 2000 mm
Sommerkleider Summer clothing	1400 – 1500 mm
Hemden, Jacken Shirts, jackets	1000 – 1100 mm
Hosen, Röcke Pants, skirts	800 – 900 mm

■ Wir empfehlen eine Kleiderschrantiefe von 600 mm, damit ein Kleiderbügel mit Mantel untergebracht werden kann.

■ We recommend a depth of 600 mm for the clothing closet, which is enough to fit a hanger with a coat on it.

1\_



<span style="color: #FF9900;">■</span> <b>Mögliche Bestückung</b> <span style="color: #CC0000;">■</span> <b>Available placement</b>	
Hosenauszug (1 m) Pull-out pants (1 m)	ca. 11 Hosen ca. 11 pants
Kleiderlift (10 kg) Clothing lift (10 kg)	ca. 30 Hemden ca. 30 shirts
Kleiderlift (15 kg) Clothing lift (15 kg)	ca. 7 Anzüge ca. 7 suits
Schuhauszüge Pull-out shoe storage	ca. 8 Paar Schuhe ca. 8 pairs of shoes

■ Wir empfehlen eine Kleiderschrantiefe von 600 mm, damit ein Kleiderbügel mit Mantel untergebracht werden kann.

■ We recommend a depth of 600 mm for the clothing closet, which is enough to fit a hanger with a coat on it.

2\_

■ Ob Sie ein Innensystem für das Schlafzimmer, das Esszimmer, das Wohnzimmer, das Homeoffice, den Flur oder den Hauswirtschaftsraum suchen – **raumplus** bietet maßgeschneiderte Schranklösungen.

Auf dieser Doppelseite zeigen wir Ihnen rein exemplarisch, welche Anwendungen mit unseren Innensystemen möglich sind. Die Tabellen geben Ihnen einen Einblick, wie viel Platz die verschiedenen Gegenstände in Ihrem Innensystem beanspruchen.

Welche Funktion Ihr persönliches Innensystem später in Ihrem Zuhause haben wird, liegt in Ihrer Hand. Stellen Sie sich Fragen wie: »Wo möchte ich Stauraum schaffen?«, »Wie ist meine Raumsituation?«, »Was möchte ich verstauen?« oder »Welches Innensystem passt am besten?«

Wenn das Grundsätzliche geklärt ist, geht es an die Feinheiten (ab Seite 32): die Auswahl von Oberflächen, Kommoden, Schubkästen und Griffen, Accessoires und der

Beleuchtung. Die Gestaltungsmöglichkeiten und das Zubehör für Ihr Innensystem – zugeschnitten auf Ihre Bedürfnisse.

- 1\_ Innensystem-Anwendung\_ Kleiderschrank**
- 2\_ Innensystem-Anwendung\_ Kleiderschrank**
- 3\_ Innensystem-Anwendung\_ Hauswirtschaftsschrank**
- 4\_ Innensystem-Anwendung\_ Esszimmerschrank**

<span style="color: #FF9900;">■</span> <b>Empfohlene Fachmaße</b> <span style="color: #CC0000;">■</span> <b>Recommended compartment dims.</b>	
Waschmaschine Washing machine	B x H / W x H: 700 x 900 mm
Bügelbrett Ironing board	B x H / W x H: 400 x 1600 mm
Staubsauger Vacuum	B x H / W x H: 500 x 1400 mm
Besen, Schrubber Broom, mop	B x H / W x H: 400 x 1800 mm

■ Wir empfehlen eine Schranktiefe von 450 mm für die Unterbringung von Körben und Schubkästen.

■ We recommend a depth of 450 mm for storing baskets and drawers.



3\_

<span style="color: #FF9900;">■</span> <b>Empfohlene Fachmaße</b> <span style="color: #CC0000;">■</span> <b>Recommended compartment dims.</b>	
Bücher Books	H: 200 mm
Ordner File folders	H: 350 mm
CDs CDs	H: 150 mm
Geschirr, HiFi, TV Cutlery, HiFi, TV	B / W: 500 mm

■ Wir empfehlen eine Schranktiefe von 400 mm, um Video- und HiFi-Geräte optimal unterbringen zu können.

■ We recommend a depth of 400 mm for optimal storage of video and HiFi equipment.



4\_

■ Whether you're looking for an interior system for your bedroom, dining room, living room or home office – **raumplus** offers custom closet solutions built to your dimensions.

On this double page, we illustrate some of the basic examples of the ways you can use our interior systems. The tables give you an idea of how much space the various objects will take up in your interior system.

It's up to you what role your personal interior system will eventually play in your home. Ask yourself questions like: ›Where do I want to create storage space?‹, ›What is my room situation like?‹, ›What do I want to store?‹ or ›Which interior system is best suited?‹

Once the basic questions have been clarified, it's a matter of the details (starting on page 32): Our selection of surfaces, chests of drawers, drawers and handles,

accessories and lighting. Design options and accessories for your interior system – tailored to your needs.

**1\_ Interior system application\_** clothing closet

**2\_ Interior system application\_** clothing closet

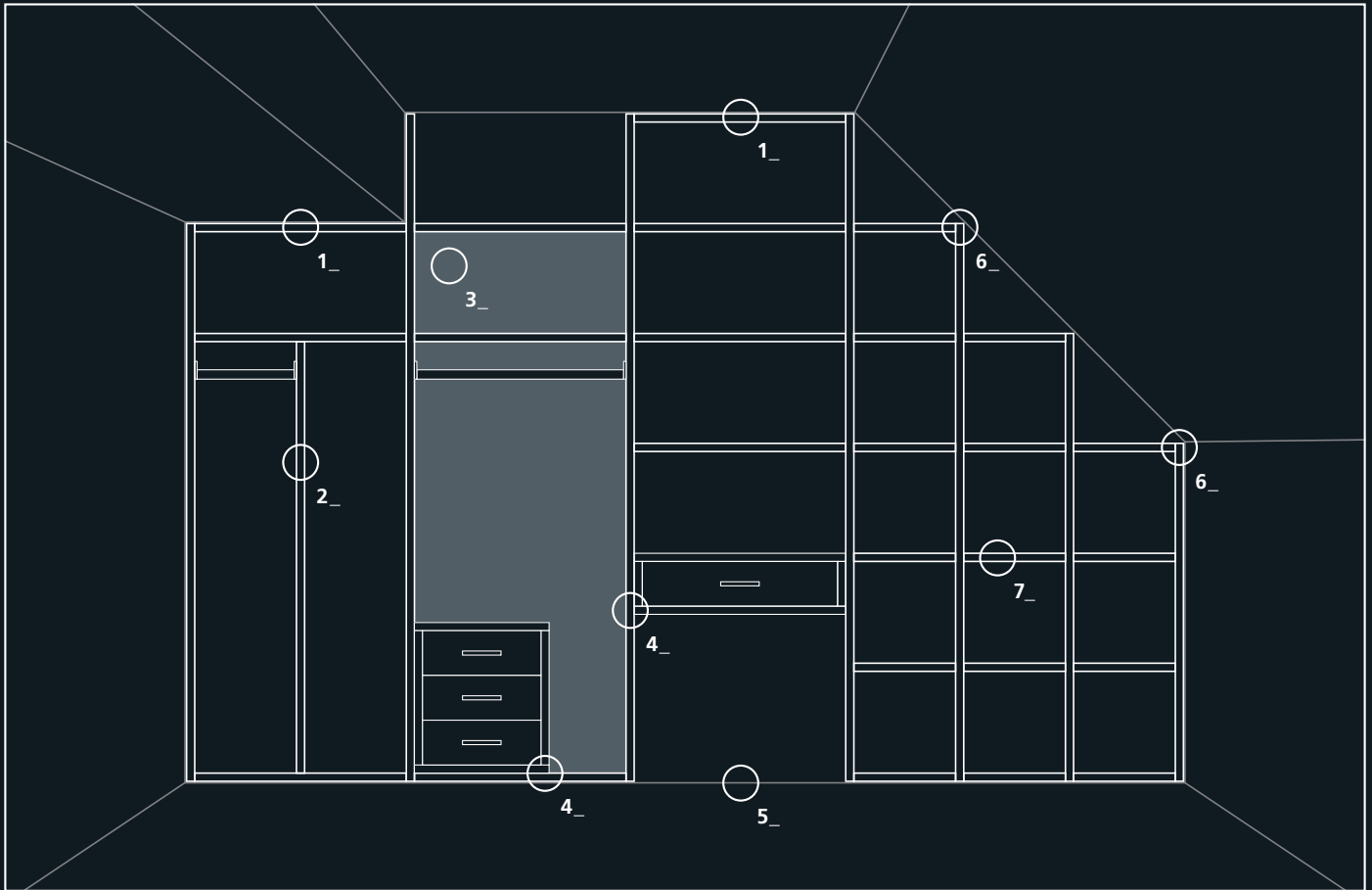
**3\_ Interior system application\_** house-keeping closet

**4\_ Interior system application\_** dining room closet



## RAFFINESSEN\_ UNSERE EMPFEHLUNGEN UND INSPIRATIONEN

## REFINEMENTS\_ OUR RECOMMENDATIONS AND INSPIRATIONS



■ Die **raumplus**-Systeme passen sich maßgenau den räumlichen Gegebenheiten an. So ist eine Dachschräge (seitlich oder nach hinten) oder ein Deckensturz kein Hindernis, den Raum bis in den letzten Winkel für ein Schranksystem nutzen zu können.

Das Hauptaugenmerk möchten wir auf dieser Seite aber gerne auf ein anderes Thema lenken. Denn es sind die konstruktiven Raffinesse, die oft erst auf den zweiten Blick auffallen, Ihr persönliches Innensystem aber zu Ihrem individuellen Wohnraum werden lassen.

Auf einen Blick:

- 1\_ Optimale Ausnutzung**\_ Oberböden können in unterschiedlichen Höhen eingesetzt werden
- 2\_ Begrenzte Unterteilung**\_ Einstellseiten können zur Unterteilung von Fächern eingefügt werden
- 3\_ Gestaltungsfrage**\_ mit oder ohne Rückwand erhältlich (Rückwand endet mit dem letzten Einlege- bzw. Oberboden)

**4\_ Individuell**\_ Schubkästen können zwischen zwei Seiten eingehängt oder auf dem Unterboden aufgestellt werden

**5\_ Variabel**\_ Unterböden können weg gelassen werden

**6\_ Anpassungsfähig**\_ Seiten können unterschiedlich hoch sein

**7\_ Wandlungsfähig**\_ bestückbar mit flexiblen Einlegeböden

■ **raumplus** systems fit precisely into the space available, down to the last inch. This means that sloped ceilings (sloping to the side or rear) or a ceiling header are no obstacle to being able to access every inch for a closet system.

On this page, we will change course and focus on a different topic. It is the little refinements in the design (which may only be noticed at second glance) that make a personal interior system into your own individual home-living dream.

At a glance:

**1\_ Optimal use of space**\_ top shelves can be placed at various heights

**2\_ Limited subdivision**\_ adjustable sides can be inserted to subdivide compartments

**3\_ A question of design**\_ available with or without back wall (back wall ends with the last adjustable or top shelf)

**4\_ Individualized**\_ drawers can be suspended between two sides or set up on the bottom shelf

**5\_ Variable**\_ bottom shelves can be left out

**6\_ Adaptable**\_ sides can be different heights

**7\_ Versatile**\_ can be equipped with adjustable shelves

## ANPASSUNGS- UND UMRÜSTMÖGLICHKEITEN\_ UNSERE EMPFEHLUNGEN UND INSPIRATIONEN

## OPTIONS FOR ADAPTATION AND MODIFICATION\_ OUR RECOMMENDATIONS AND INSPIRATIONS

■ Nebenstehend (Bilder 1\_ – 2\_) sehen Sie, dass es für alles eine Lösung gibt – und manchmal gibt es sogar zwei Lösungen. Der bereits vorhandene Einbauschränk – in diesem Fall eine Nischenlösung aus der Kombination der Innensysteme Legno und Rima – wird einfach umdekoriert. Die passenden Beistellmöbel hinzu. So wird aus der ehemaligen privaten Bibliothek später im Handumdrehen ein Homeoffice geschaffen.

Aber neben dem schnellen und unkomplizierten Umdekorieren eines Innensystems, um einen neuen Funktionsraum zu schaffen, gibt es natürlich auch noch die etwas aufwendigere Variante: das Umrüsten. Ein paar Einlegeböden hinzu oder weg, hier und da ein zusätzliches, nützliches Accessoire. Schon wird beispielsweise aus einem Homeoffice (weil es vielleicht irgendwann einmal ein externes Büro sein darf) ein Kleiderschrank.

Hier zeigt sich wieder einmal mehr, wie flexibel sich unsere Systeme Ihren individuellen Lebensumständen anpassen.

■ In the adjacent images (images 1\_ – 2\_), you can see that there is a solution for everything – and sometimes even two solutions. The existing built-in closet – in this case, a niche solution that combines the »Legno« and »Rima« interior systems – is simply redecorated. Add matching furniture. What was once a private library has become a home office in the blink of an eye.

Of course, quick and simple redecoration of an interior system to create a new functional area is one thing, but there is also the more involved procedure: retrofitting. Add or remove a few shelves and additional, useful accessories here and there – you will quickly be able to turn a home office into a clothing closet, for example (perhaps because at some point you want to work out of an external office).

Here you can see once again how flexibly our systems adapt to your individual life circumstances.



1\_



2\_





## GESTALTUNGSMÖGLICHKEITEN UND ZUBEHÖR

### DESIGN OPTIONS AND ACCESSORIES

■ Jedes Innensystem soll in erster Linie folgendem Zweck dienen: es soll Platz für die Unterbringung von Dingen geschaffen werden. Durch die Gestaltungsmöglichkeiten, die wir Ihnen für Ihr ganz persönliches Innensystem zur Option stellen, zaubern Sie jedoch nicht nur reinen Stauraum, sondern Wohnatmosphäre – und das bei maximalem Komfort und stetiger Funktionalität. Durch die Wahl der Oberfläche, das Festlegen der nützlichen Accessoires und über den Einsatz von eventueller Beleuchtung verpassen Sie Ihrem Innensystem eine ganz eigene Note.

#### GESTALTUNGSMÖGLICHKEITEN

34\_ OBERFLÄCHEN

36\_ KOMMODEN, SCHUBKÄSTEN  
UND GRIFFE

#### ZUBEHÖR

42\_ ACCESSOIRES

46\_ BELEUCHTUNG

■ Every interior system should fulfil the following primary purpose: creating space for storing things. The design options we offer for your highly individualized interior system allow you not only to conjure storage space, but also a home living atmosphere – with maximum comfort and unfailing functionality. Your choice of surface, deciding on the useful accessories and whether to use lighting lends your interior system your own unique accents.

#### DESIGN OPTIONS

34\_ SURFACES

36\_ CHESTS OF DRAWERS,  
DRAWERS AND HANDLES

#### ACCESSORIES

42\_ ACCESSORIES

46\_ LIGHTING

## OBERFLÄCHEN INNENSYSTEME

## INTERIOR SYSTEMS SURFACES




1\_



2\_



3\_



4\_

■ Das ganze Spektrum individueller Ausdrucksmöglichkeiten: Mit den verschiedenen Oberflächen für unsere Innensysteme (nebenstehende Tabelle) bestimmen Sie, welche Atmosphäre Ihr Zuhause erhält – ob kühl elegant, warm und natürlich, trendig oder klassisch. Ganz so, wie es zu Ihrem Einrichtungsstil passt.

Sie möchten Ihr Innensystem nicht hinter einer Gleittür verstecken, sondern es als raumgestaltendes Möbel verwenden? Kein Problem! Setzen Sie Akzente! Machen Sie Ihr Innensystem zum Star des Raumes – zum Beispiel durch auffällige Farbgebung (Bild 4\_) oder Material-Mixe (Bild 1\_).

Dekor, Schichtstoff oder Furnier – geht nicht gibt es bei uns (fast) nicht. Selbst wenn Sie einen Material- oder Farbwunsch außerhalb der vorgesehenen Standard-Oberflächen haben, werden wir diesen nach Möglichkeit erfüllen. Aber keine Angst vor der Fülle an Möglichkeiten. Ihr **raumplus**-Fachhändler berät Sie gerne und findet gemeinsam mit Ihnen genau die Variante, die Ihnen entspricht.

**1\_ Detail Innensystem Legno\_** Oberfläche Material-Mix, Urban Structures Fabric Sand und Fabric Schiefer

**2\_ Detail Innensystem Legno\_** Oberfläche Weiß-Dekor Platinweiß

**3\_ Detail Innensystem Legno\_** Oberfläche Holz-Dekor Chateau Eiche anthrazit

**4\_ Detail Innensystem Legno\_** Oberfläche Sonderausführung Uni-Dekor Rot ST15

■ The whole range of individualized ways to express yourself: use the various surfaces available for our interior systems (adjacent table) to create the atmosphere for your home – whether it's cool and elegant, warm and natural, trendy or classic. In harmony with your design style.

Don't want to hide your interior system behind a sliding door, but use it as a furniture piece to structure the space instead? No problem! Accent your space! Make your interior system the star of the space – for example, by using bright colors (image 4\_) or a range of materials (image 1\_).



















Decor, laminate and veneer – we have it all. And if you would like a material or color not included in the standard selection of surfaces, we will try to accommodate your request. There's no need to be afraid of all of the choices. Your **raumplus** dealer will be happy to consult with you and help you find precisely what you are looking for.

**1\_ Detail of »Legno« interior system\_** surface range of materials, »Urban Structures« Fabric Sand and Fabric Slate

**2\_ Detail of »Legno« interior system\_** surface white decor Platinum White

**3\_ Detail of »Legno« interior system\_** surface woodgrain decor Anthracite Chateau Oak

**4\_ Detail of »Legno« interior system\_** custom surface uni decor Red ST15

 Oberflächen Innensysteme  Interior systems surfaces		*	Cornice	Uno	Legno	Ecoline	Rima
<b>Holz-Dekor</b> <b>Woodgrain decors</b>	Chateau Eiche anthrazit Anthracite Chateau Oak						
	Ellmau Buche Ellmau Beech						
	Ferrara Eiche grau Grey Ferrara Oak						
	Kernbuche geölt Waxed Core Beech						
	Kirschbaum Romana Romana Cherry Tree						
	Nussbaum Aida Tabak Tobacco Aida Walnut						
<b>Uni-Dekor</b> <b>Uni decors</b>	Basaltgrau Basalt Grey						
	Hellgrau Light Grey						
<b>Weiß-Dekor</b> <b>White decors</b>	Platinweiß Platinum White						
	Weiß White						
<b>Urban Structures</b>	Fabric Sand Fabric Sand						
	Fabric Schiefer Fabric Slate						
<b>Schichtstoff</b> <b>Laminate</b>	Douglas 381 Douglas 381						
	Douglas 389 Douglas 389						
	Weiß White						
<b>Furnier</b> <b>Veneer</b>	Ahorn natur Natural Maple						
	Buche natur Natural Beech						
	Eiche natur Natural Oak						
	Kernbuche Core Beech						

\* die hier abgebildeten Oberflächenmuster sind nicht farbverbindlich!  
the shown surface samples may differ!

 möglich possible  
 nicht möglich not possible



# KOMMODEN- UND SCHUBKASTENVARIANTEN\_ INNENSYSYSTEM CORNICE

## DRAWERS AND DRAWER VARIATIONS\_ INTERIOR SYSTEM »CORNICE«



1\_



2\_



3\_

■ Für die Ausstattung des Innensystems Cornice bieten wir Ihnen Kommoden und Schubkästen an:

**Kommoden:** Bei den Kommoden können Sie zwischen drei Breiten, zwei Tiefen und in der Ausführung mit zwei oder drei Schüben wählen.

Die Kommoden sind ausgestattet mit Soft Stop, Blende, Griffleiste und Höhenversteller. Der Korpus ist in Weiß-Dekor Weiß, der obere Deckel ist im Materialverbund mit den Fachböden ausgeführt.

**Schubkästen:** Die Schubkästen werden in einer Höhe, aber mit individueller Breite gefertigt. Sie werden unter dem Fachboden angebracht.

Die Schubkästen sind ausgestattet mit Soft Stop und Blende. Der Korpus ist in Weiß-Dekor Weiß, die Blende ist im Materialverbund mit den Fachböden ausgeführt.

1-2\_ Kommoden  
3\_ Schubkasten

■ We offer chests of drawers and drawers for the »Cornice« interior system:

**Chests of drawers:** For chests of drawers, you can choose among three widths, two depths and installation with two or three drawers.

Chests of drawers are equipped with soft close, drawer face, handles and a height adjustment mechanism. The drawer box is in white decor White, the top surface is combined with the material of the shelving.

**Drawers:** Drawers are built in one height but the width is individualized. They are installed under the shelf.

Drawers are equipped with soft close and drawer face. The drawer box is in white decor White, the drawer face is combined with the material of the shelving.

1-2\_ Chests of drawers  
3\_ Drawer

## SCHUBKASTENVARIANTEN\_ INNENSYSTEM UNO

## DRAWER VARIATIONS\_ INTERIOR SYSTEM »UNO«



1\_



2\_



3\_

■ Für das Innensystem Uno sind Schubkästen in individuellen Breiten und zwei verschiedenen Tiefen erhältlich. In der Ausführung kann zwischen einem, zwei oder drei Schüben und der Variante zum Einhängen oder Aufstellen gewählt werden.

Alle Schubkästen sind mit Vollauszug, Soft Stop, Blende, Rückwand und Griff ausgestattet. Die Oberfläche wird entsprechend Ihrer Wahl des gesamten Innensystems gefertigt.

**1–3\_ Schubkasten\_** zum Einhängen

**4\_ Schubkasten\_** zum Aufstellen auf Rahmenunterkonstruktion mit Rollen

■ For the »Uno« interior system, drawers are available in individual widths and two different depths. For your installation you can choose between one, two or three drawers, and whether you want to suspend them or place them on a surface.

All drawers are equipped with full extension, soft close, drawer face, back wall and handle. The surface used will be in accordance with your choices for the entire interior system.

**1–3\_ Drawer\_** for suspension

**4\_ Drawer\_** to be set up on a frame substructure with rollers




4\_

## SCHUBKASTENVARIANTEN\_ INNENSISTEM LEGNO

## DRAWER VARIATIONS\_ INTERIOR SYSTEM »LEGNO«




1\_



2\_



3\_



4\_



5\_



6\_

■ Für die Ausstattung des Innensystems Legno haben Sie hinsichtlich der Auswahl der Schubkästen die Qual der Wahl: denn die Schubkästen werden in individuellen Breiten, in drei verschiedenen Zargenhöhen und individuellen Tiefen maßgefertigt. Erhältlich als Variante zum Einhängen oder Aufstellen. Der Schubkasten zum Einhängen wird zwischen zwei Seiten verschraubt, der Schubkasten zum Aufstellen wird auf den Unterboden des Innensystems gestellt.

Um Ihrer Kreativität bei der Planung des Innensystems freien Lauf zu lassen, gibt es die Schubkästen auch noch in vier verschiedenen Variationen: die Holzfront und die Glasfront – beide mit Standardaufdopplung oder mit breiterer Aufdopplung (Bild 2\_) an den Seiten des Schubkastenkorpus (falls die Schubkästen sich aufgrund der Türüberlappung sonst nicht öffnen lassen sollten) hergestellt. Zudem sind auch noch verschiedene Zargenhöhen innerhalb eines Schubkastenkorpus miteinander kombinierbar.

Alle Schubkästen sind ausgestattet mit Vollauszug, Soft Stop, Blende, Seitenaufdopplung und Griff (Glasfront ist ohne Griff). Die Oberfläche wird adäquat zur gewählten Oberfläche Ihres Innensystems gefertigt.

**1–6\_ Auswahl von möglichen Schubkastenvarianten\_** Holz- oder Glasfront, Standardaufdopplung oder breitere Aufdopplung, zum Einhängen oder Aufstellen, verschiedene Zargenhöhen

■ When equipping the »Legno« interior system, there is a dizzying array of drawers to choose from: the drawers are custom-built in individual widths, three different frame heights and individual depths. Available in two types: suspension or installed on a surface. The suspension drawers are screwed in between two sides, while the drawers for installation on a surface are placed on the bottom shelf of the interior system.

To truly give your creativity free rein in planning the interior system, the drawers are available in four additional variations: manufactured with wood front and glass front – both with standard side walls or with extended side walls (to allow for clearance when used in conjunction with sliding doors, image 2\_). Various frame heights can also be combined within a single chest of drawers.


All drawers are equipped with full extension, soft close, drawer face, doubled sides and handle (glass front has no handle). The surface used will be in accordance with the surface chosen for your interior system.

**1–6\_ Selection of possible drawer variations\_** wood or glass front, standard doubling or broader doubling, for suspension or setting up on a surface, various frame heights




## SCHUBKASTENVARIANTEN\_ INNENSYSTEM ECOLINE

## DRAWER VARIATIONS\_ INTERIOR SYSTEM »ECOLINE«




1\_




2\_



3\_



4\_



5\_



6\_

■ Für das Innensystem Ecoline bieten wir Ihnen Schubkästen in individuellen Breiten, Zargenhöhen und Tiefen an.

Auch bei diesem Innensystem gibt es verschiedene Variationen und Kombinationsmöglichkeiten: die Holzfront und die Aluminium-Glasfront – beide mit Standardaufdopplung oder die Ausführung mit breiterer Aufdopplung (Bild 2\_) an den Seiten des Schubkastenkorpus (falls die Schubkästen sich aufgrund der Türüberlappung sonst nicht öffnen lassen sollten). Miteinander kombinierbar sind zudem unterschiedliche Zargenhöhen innerhalb eines Schubkastenkorpus. Ab einer Blendenhöhe von 250 mm ist eine Seitenreling erforderlich.

Alle Schubkästen sind ausgestattet mit Vollauszug, Soft Stop, Blende, Seitenaufdopplung und Griff. Die Oberfläche wird gemäß der gewünschten Oberfläche des gesamten Innensystems ausgeführt.

**1–6\_ Auswahl von möglichen Schubkastenvarianten\_** Holz- oder Aluminium-Glasfront, Standardaufdopplung oder breitere Aufdopplung, zum Einhängen, verschiedene Zargenhöhen

■ For the »Ecoline« interior system, drawers are available in individual widths, frame heights and depths.

There is also a range of variations and combinations available for this interior system: wood front and aluminum-glass front – both with standard side walls or with extended side walls (to allow for clearance when used in conjunction with sliding doors, image 2\_). Various frame heights can also be combined within a single chest of drawers. Drawer face heights greater than 250mm require a side railing.

All drawers are equipped with full extension, soft close, drawer face, side doubling and handle. The surface used will be in accordance with the surface you have chosen for the entire interior system.

**1–6\_ Selection of possible drawer variations\_** wood or aluminum-glass front, standard doubling or broader doubling, for suspension, various frame heights

# GRIFVARIANTEN FÜR KOMMODEN UND SCHUBKÄSTEN

## HANDLE VARIATIONS FOR DRAWERS



1\_



2\_



3\_



4\_



5\_



6\_



7\_



8\_



9\_

■ Geschwungen, kantig, rund oder eckig, dabei immer dekorativ. Nicht ganz unwichtig bei der Planung eines Schranksystems: der Griffüberstand – damit die Gleittür ungehindert am Innensystem vorbeigleitet.

**1\_ Bügel-Rund (Standard)**\_ Aluminium natur eloxiert, Griffüberstand: 30 mm

**2\_ Bügel-Flach**\_ Nickel velours, Griffüberstand: 30 mm

**3\_ Eckig-Gefüllt**\_ Chrom matt, Griffüberstand: 20 mm

**4\_ Zylinder**\_ Edelstahl, Griffüberstand: 28 mm

**5\_ Schräg-Flach-Groß**\_ Aluminium natur eloxiert, Griffüberstand: 24 mm

**6\_ Schräg-Flach-Klein**\_ Aluminium natur eloxiert, Griffüberstand: 24 mm

**7\_ Eckig-Breit**\_ Aluminium Metall Effekt

lackiert, Griffüberstand: 25 mm

**8\_ Eckig-Schmal**\_ Aluminium Metall Effekt lackiert, Griffüberstand: 32 mm

**9\_ Eckig-Leder**\_ Chrom velours und Kunstleder, Griffüberstand: 32 mm

**10\_ Eingefräst**\_ Nickel matt, Griffüberstand: 2 mm

**11\_ Griffleiste**\_ Aluminium silber eloxiert, Griffüberstand: 26 mm (für Kommoden des Innensystems Cornice)



10\_



11\_

■ Curved, angled, round or rectangular, and always decorative. Another important thing to think about when planning a closet system is the handle protrusion distance – so that the sliding door can move in front of the interior system without obstruction.

**1\_ Bow-type, round (standard)\_** natural anodized aluminum, handle projection: 30 mm

**2\_ Bow-type, flat\_** nickel velour, handle projection: 30 mm

**3\_ Rectangular, solid\_** matte chrome, handle projection: 20 mm

**4\_ Cylinder\_** stainless steel, handle projection: 28 mm

**5\_ Slanted, flat, large\_** natural anodized aluminum, handle projection: 24 mm

**6\_ Slanted, flat, small\_** natural anodized aluminum, handle projection: 24 mm

**7\_ Rectangular, wide\_** metal effect lacquered aluminum, handle projection: 25 mm

**8\_ Rectangular, narrow\_** metal effect lacquered aluminum, handle projection: 32 mm

**9\_ Rectangular, leather\_** chrome velour and faux leather, handle projection: 32 mm

**10\_ Milled\_** matte nickel, handle projection: 2 mm

**11\_ Handle strip\_** silver anodized aluminum, handle projection: 26 mm

(for chests of drawers in the »Cornice« interior system)

■ Griffvarianten für Schubkästen ■ Handle variations for drawers		Cornice	Uno	Legno	Ecoline	Rima
1_	Bügel-Rund (Standard) Bow-type, round (standard)	■	■	■	■*	■
2_	Bügel-Flach Bow-type, flat	■	■	■	■*	■
3_	Eckig-Gefüllt Rectangular, solid	■	■	■	■*	■
4_	Zylinder Cylinder	■	■	■	■*	■
5_	Schräg-Flach-Groß Slanted, flat, large	■	■	■	■	■
6_	Schräg-Flach-Klein Slanted, flat, small	■	■	■	■	■
7_	Eckig-Breit Rectangular, wide	■	■	■	■*	■
8_	Eckig-Schmal Rectangular, narrow	■	■	■	■*	■
9_	Eckig-Leder Rectangular, leather	■	■	■	■*	■
10_	Eingefräst Milled	■	■	■	■*	■
11_	Griffleiste Handle strip	■	■	■	■	■

■ möglich  
possible

■\* für Aluminium-Glasfront nicht möglich  
not possible for aluminum-glass front

■ nicht möglich  
not possible




## ACCESSOIRES


## ACCESSORIES




1\_




2\_



3\_



4\_



5\_

**C** erhältlich für Cornice  
available for »Cornice«

**U** erhältlich für Uno  
available for »Uno«

**L** erhältlich für Legno  
available for »Legno«

**E** erhältlich für Ecoline  
available for »Ecoline«

■ Welche Accessoires für die jeweiligen Innensysteme erhältlich sind, entnehmen Sie bitte der Tabelle auf Seite 45.

**1/2\_ Spiegel\_** auszieh- und drehbar, in zwei Größen erhältlich

**3\_ Gürtelhalter\_** ausziehbar, bietet Platz für bis zu 10 Gürtel

**4\_ Universalhalter\_** ausziehbar, zum Aufhängen von Krawatten, Hosen und Röcken

**5\_ Krawattenhalter\_** ausziehbar, bietet Platz für bis zu 16 Krawatten

**6\_ Krawattenauszug SV\_** bietet Platz für bis zu 32 Krawatten

**7\_ Hosenauszug SV\_** ausklappbar, zum Aufhängen von Hosen und Röcken

**8\_ Hosenauszug ES\_** ausziehbar, bietet Platz für bis zu 9 Hosen

**9\_ Drahtkorb\_** ausziehbar, in zwei Ausführungen erhältlich


**10\_ Schuhauszugboden\_** ausziehbar, mit Teilauszug oder Vollauszug erhältlich

**11\_ Schuhhalter\_** seitlich ausziehbar, mit 3 oder 5 Ebenen (höhenverstellbar) erhältlich

**12\_ Halter für Staubsaugerschlauch**

**13\_ Hakenleiste\_** bietet Platz für bis zu 5 Besen, Handtücher, Gürtel etc.

**14\_ Halter für Putzutensilien**



6\_




7\_



8\_




9\_




10\_




11\_



12\_



13\_



14\_

■ Please consult the table on page 45 for the accessories available for the various interior systems.

- 1/2\_ **Mirror**\_ pull-out and revolving, available in two sizes
- 3\_ **Belt rack**\_ pull-out, room for up to 10 belts
- 4\_ **Universal rack**\_ pull-out, for hanging ties, pants and skirts

- 5\_ **Tie rack**\_ pull-out, room for up to 16 ties
- 6\_ **SV Pull-out tie rail**\_ room for up to 32 ties
- 7\_ **SV Pull-out pants hanger**\_ pull-out, to hang pants and skirts
- 8\_ **ES Pull-out pants hanger**\_ pull-out, room for up to 9 pants
- 9\_ **Wire basket**\_ pull-out, available in two designs


- 10\_ **Pull-out shoe storage shelf**\_ pull-out, available with partial or full extension
- 11\_ **Shoe rack**\_ pull-out to the side, available with 3 or 5 levels (height adjustable)
- 12\_ **Rack for vacuum hose**
- 13\_ **Peg ledge**\_ room for up to 5 brooms, towels, belts, etc.
- 14\_ **Rack for cleaning supplies**

## ACCESSOIRES


## ACCESSORIES



15\_




16\_




17\_



18\_




19\_




20\_



21\_



22\_



23\_

■ Welche Accessoires für die jeweiligen Innensysteme erhältlich sind, entnehmen Sie bitte der nebenstehenden Tabelle.

**15\_ Facheinteilung\_** mit 6 oder 9 Fächern erhältlich, standardmäßig im Materialverbund

**16\_ Hoseauszug mit Frontblende\_** ausziehbar, Frontblende im Materialverbund, bietet Platz für bis zu 14 Hosen

**17\_ Tablarauszug\_** ausziehbar, im Materialverbund, Vollauszüge sorgen für ausreichend Nutztiefe

**18\_ Anziehbank\_** als praktische Ergänzung zum Innensystem Legno, standardmäßig im Materialverbund erhältlich, wenn gewünscht ist der Material-Mix möglich

**19\_ Kleiderbügelhalter\_** ausziehbar, eingesetzt in Einlegeboden, Belastbarkeit bis 5 kg

**20\_ Kleiderlift\_** ausklappbar, in zwei Ausführungen erhältlich, Belastbarkeit bis 10 kg bzw. 15 kg

**21\_ Garderobenhalter\_** ausziehbar, Belastbarkeit bis 15 kg

**22\_ Hosenbügel\_** mit gummierter Oberfläche (verhindert das Herunterrutschen der Hose)

**23\_ Holzkleiderbügel mit raumplus-Logo\_** in zwei Ausführungen erhältlich



■ Please consult the table on this page for the accessories available for the different interior systems.

**15\_ Compartment partition\_** available with 6 or 9 compartments, composite material is standard

**16\_ Pull-out pants hanger with face cover\_** pull-out, face cover in composite material, room for up to 14 pants

**17\_ Pull-out tray\_** pull-out, in composite material, full extension gives you sufficient useable depth

**18\_ Dressing bench\_** a practical complement to the »Legno« interior system, comes standard in composite material, a combination of materials is also available if desired

**19\_ Clothing hanger rack\_** pull-out, set into shelf, load capacity up to 5 kg

**20\_ Clothing lift\_** pull-out, available in two designs, load capacity of up to 10 kg or 15 kg

**21\_ Coat rack\_** pull-out, load capacity of up to 15 kg

**22\_ Pants hanger\_** with rubber surface (prevents the pants from sliding down)

**23\_ Wood clothing hanger with raumplus logo\_** available in two designs

■ Accessoires ■ Accessories		Cornice	Uno	Legno	Ecoline	Rima
1/2_	Spiegel auszieh- und drehbar Pull-out and revolving mirror	■	■	□	□	■
3_	Gürtelhalter ausziehbar Pull-out belt rack	■	□	■	■	■
4_	Universalhalter ausziehbar Pull-out universal rack	■	□	■	■	■
5_	Krawattenhalter ausziehbar Pull-out tie rack	■	□	■	■	■
6_	Krawattenauszug SV SV Pull-out tie rail	■	■	□	□	■
7_	Hosenauszug SV SV Pull-out pants hanger	■	■	■	□	■
8_	Hosenauszug ES ES Pull-out pants hanger	■	■	□	□	■
9_	Drahtkorb ausziehbar Pull-out wire basket	■	■	□	□	■
10_	Schuhauszugboden Pull-out shoe storage shelf	■	■	□	□	■
11_	Schuhhalter seitlich ausziehbar Shoe rack, pulls out to the side	■	■	□	□	■
12_	Halter für Staubsaugerschlauch Rack for vacuum hose	■	■	□	□	■
13_	Hakenleiste Peg ledge	■	■	□	□	■
14_	Halter für Putzutensilien Rack for cleaning supplies	■	■	□	□	■
15_	Facheinteilung Compartment partition	■	■	□	■	■
16_	Hosenauszug mit Frontblende Pull-out pants hanger w. face cover	□	□	□	■	■
17_	Tablarauszug Pull-out tray	■	■	□	□	■
18_	Anziehbank Dressing bench	■	■	□	■	■
19_	Kleiderbügelhalter ausziehbar Pull-out clothing hanger rack	■	□	□	■	■
20_	Kleiderlift Clothing lift	■	□	□	□	■
21_	Garderobenhalter ausziehbar Pull-out coat rack	■	■	□	□	■
22_	Hosenbügel Pants hanger	□	□	□	□	■
23_	Holzkleiderbügel Wood clothing hanger	□	□	□	□	■

□ möglich  
possible


■ nicht möglich  
not possible

# BELEUCHTUNG

## LIGHTING



1\_



2\_



3\_

■ Licht ist mehr als nur Helligkeit – Licht schafft Atmosphäre! Die **raumplus**-Innensysteme lassen sich mit zwei Arten von Beleuchtung ausstatten:

**1–2\_ Stollenbeleuchtung**\_ rechteckiger Beleuchtungskörper mit transluzenter Abdeckung, optional mit Funkschalter oder kontaktlosem Sensorschalter erhältlich, Aluminium silber eloxiert

**3\_ Beleuchtete Kleiderstange**\_ inkl. Haltern, Vorschaltgerät, Leuchtstoffröhre und an der Kleiderstange angebrachtem

Schalter (optional auch mit Bewegungssensor erhältlich), Aluminium silber eloxiert

Bitte fragen Sie Ihren **raumplus**-Fachhändler nach der geeigneten Lösung für Ihre Einbausituation.

■ Light is more than just brightness – light creates atmosphere! **raumplus** interior systems can be equipped with two types of lighting:

**1–2\_ Gallery lighting**\_ rectangular light fixture with translucent cover, available with either a radio-controlled switch or a non-contact sensor switch, anodized aluminum silver

**3\_ Lit clothing rods**\_ incl. racks, lamp ballast, fluorescent tube and a switch on the clothing rod (also available with a motion sensor), anodized aluminum silver

Please ask your **raumplus** dealer about the best solution for your installation.

■ Beleuchtung ■ Lighting		Cornice	Uno	Legno	Ecoline	Rima
1–2_	Stollenbeleuchtung Gallery lighting	■	■*	■	■	■
3_	Beleuchtete Kleiderstange inkl. Haltern, Vorschaltgerät, Leuchtstoffröhre & Schalter Lit clothing rod, incl. racks, lamp ballast, fluorescent tube & switch	■	■	■	■	■


■ möglich  
possible

■ nicht möglich  
not possible

■\* bedingt möglich (eine entsprechende Verkabelung muss bauseits gewährleistet sein)  
conditionally possible (appropriate wiring must be guaranteed on-site)

NOTIZEN

NOTICES



■ Fotos: © **raumplus**, Deutschland  
Nachdruck der Fotos nur mit Genehmigung  
von **raumplus**.  
Anfragen an: [bergmann.uta@raumplus.de](mailto:bergmann.uta@raumplus.de)

Technische Änderungen vorbehalten.

■ All images: © **raumplus**, Germany  
Reprint only by permission by **raumplus**.  
Please contact: [bergmann.uta@raumplus.de](mailto:bergmann.uta@raumplus.de)

Technical specifications are subject to change.



